



MAZDA CX-3

PREISLISTE

MAZDA CX-3 AUSSTATTUNGSHIGHLIGHTS

PRIME-LINE

AUSSTATTUNGSHIGHLIGHTS (Auswahl)		
Sicherheit und Technologie	Außenausstattung	Innenausstattung und Konnektivität
<ul style="list-style-type: none"> • Antiblockiersystem (ABS) mit Bremsassistent (EBA) • Beifahrerairbag, abschaltbar • Berganfahrassistent (HLA) • Dynamische Stabilitätskontrolle (DSC) mit Traktionskontrollsystem (TCS) • Elektronische Parkbremse • Front- und Seitenairbags, vorne • G-Vectoring Control (GVC), Fahrdynamikregelung • i-stop: Intelligentes Motor Stop-/Start-System • Kopf-/Schulter-Airbags, vorne und hinten • Reifendruck-Kontrollsystem (TPMS) 	<ul style="list-style-type: none"> • Außenspiegel elektrisch einstellbar • Coming-/Leaving-Home-Funktion • Stahlfelgen mit 215/60 R16 Bereifung mit Radzierblenden • Türgriffe außen in Wagenfarbe lackiert • Zentralverriegelung mit Funkfernbedienung 	<ul style="list-style-type: none"> • Elektrische Fensterheber, vorne und hinten, mit Komfortfunktion für das Fahrerfenster • Klimaanlage • Mazda Audio-System mit Radio, USB-/AUX-Anschluss und Lenkradbedientasten • Mittelarmlehne, vorne • Motor Start-/Stop-Knopf • Multi-Information-Display mit Touring-Computer • Rücksitzlehnen im Verhältnis 60:40 geteilt klappbar
ab € 18.490,- inkl. MwSt. ab € 15.537,82 exkl. MwSt.		

CENTER-LINE

AUSSTATTUNGSHIGHLIGHTS zusätzlich zu bzw. abweichend von PRIME-Line		
Sicherheit und Technologie	Außenausstattung	Innenausstattung und Konnektivität
<ul style="list-style-type: none"> • City-Notbremsassistent (SCBS) mit Fußgängererkennung • Geschwindigkeitsregelanlage mit Geschwindigkeitsbegrenzer (Cruisematic) 	<ul style="list-style-type: none"> • Außenspiegel beheizbar und elektrisch anklappbar • Leichtmetallfelgen mit 215/60 R16 Bereifung, silber • Verkleidungen an den A-, B- und C-Säulen in Hochglanz-Schwarz 	<ul style="list-style-type: none"> • Beifahrersitz, höhenstellbar • CD-Player (MP3-fähig), zusätzlicher USB-Anschluss und 2 zusätzliche Lautsprecher • Erweiterte Smartphone-Integration³⁾ via Apple CarPlay™ und Android Auto™ • Freisprecheinrichtung¹⁾ mit Sprachsteuerung und Bluetooth® mit Audiostreaming • Innenspiegel automatisch abblendend • Klimatisierungsautomatik • Lederlenkrad • Mittelarmlehne, hinten, mit 2 Getränkehaltern • Mazda Connect²⁾ mit 17,8 cm Farbdisplay (7 Zoll), Multi Commander und Zugang zu Internetradio- und Social-Media-Anwendungen³⁾ via Smartphone¹⁾
ab € 21.090,- inkl. MwSt. ab € 17.722,69 exkl. MwSt.		

EXCLUSIVE-LINE

AUSSTATTUNGSHIGHLIGHTS zusätzlich zu bzw. abweichend von CENTER-Line		
Sicherheit und Technologie	Außenausstattung	Innenausstattung und Konnektivität
<ul style="list-style-type: none"> • Ausparkhilfe (RCTA) • Spurhalteassistent (LDWS) • Spurwechselassistent Plus (BSM) 	<ul style="list-style-type: none"> • Außenspiegel automatisch anklappbar • Einparkhilfe, hinten • Heck- und Seitenscheiben hinten abgedunkelt • LED-Nebelscheinwerfer • LED-Tagfahrlicht • Licht- und Regensensor • Voll-LED-Scheinwerfer mit automatischer Leuchtweitenregulierung 	<ul style="list-style-type: none"> • Digitalradio-Tuner (DAB) • Sitzheizung für Fahrer und Beifahrer
ab € 23.290,- inkl. MwSt. ab € 19.571,43 exkl. MwSt.		

SPORTS-LINE

AUSSTATTUNGSHIGHLIGHTS zusätzlich zu bzw. abweichend von EXCLUSIVE-Line		
Sicherheit und Technologie	Außenausstattung	Innenausstattung und Konnektivität
<ul style="list-style-type: none"> • Schaltwippen am Lenkrad (i.V.m. SKYACTIV-Drive Automatikgetriebe) 	<ul style="list-style-type: none"> • Chrom-Applikationen an den Seitentüren und am vorderen Stoßfänger • Designapplikation im Kühlergrill • Einparkhilfe, vorne • Leichtmetallfelgen mit 215/50 R18 Bereifung • LogIn: Schlüsselloser Zugangssystem • Rückfahrkamera 	<ul style="list-style-type: none"> • Head-up Display mit hochauflösender Farbdarstellung, zur Anzeige fahrrelevanter Informationen im Sichtfeld des Fahrers • Mazda SD-Navigationssystem²⁾ • Sitzbezüge aus Materialkombination Stoff/Ledernachbildung
ab € 25.080,- inkl. MwSt. ab € 21.075,63 exkl. MwSt.		

MAZDA CX-3

MOTORISIERUNG

BENZIN	Antrieb	kW (PS)	Getriebe	inkl. 19% MwSt. exkl. 19% MwSt.			
				Prime-Line	Center-Line	Exclusive-Line	Sports-Line
SKYACTIV-G 121	Vorderrad-antrieb (FWD)	89 (121)	6-Gang-Schalt-getriebe	18.490,- 15.537,82	21.090,- 17.722,69	23.290,- 19.571,43	25.080,- 21.075,63
SKYACTIV-G 121 SKYACTIV-Drive	Vorderrad-antrieb (FWD)	89 (121)	6-Stufen-Automatik-getriebe	—	—	24.790,- 20.831,93	26.680,- 22.420,17
SKYACTIV-G 150	Allradantrieb (AWD)	110 (150)	6-Gang-Schalt-getriebe	—	—	26.090,- 21.924,37	27.880,- 23.428,57
SKYACTIV-G 150 SKYACTIV-Drive	Allradantrieb (AWD)	110 (150)	6-Stufen-Automatik-getriebe	—	—	27.590,- 23.184,87	29.480,- 24.773,11
DIESEL	Antrieb	kW (PS)	Getriebe	Prime-Line	Center-Line	Exclusive-Line	Sports-Line
SKYACTIV-D 115	Vorderrad-antrieb (FWD)	85 (115)	6-Gang-Schalt-getriebe	—	23.090,- 19.403,36	25.290,- 21.252,10	27.080,- 22.756,30
SKYACTIV-D 115 SKYACTIV-Drive	Vorderrad-antrieb (FWD)	85 (115)	6-Stufen-Automatik-getriebe	—	—	26.790,- 22.512,61	28.680,- 24.100,84
SKYACTIV-D 115	Allradantrieb (AWD)	85 (115)	6-Gang-Schalt-getriebe	—	—	—	28.880,- 24.268,91

OPTIONSPAKETE

TOURING-PAKET	inkl. 19% MwSt. exkl. 19% MwSt.			
	Prime-Line	Center-Line	Exclusive-Line	Sports-Line
<ul style="list-style-type: none"> • Außenspiegel automatisch anklappbar (bei Türverriegelung) • Ausparkhilfe (RCTA) • Digitalradio-Tuner (DAB) • Einparkhilfe, hinten • Heck- und Seitenscheiben hinten abgedunkelt 				
<ul style="list-style-type: none"> • Licht- und Regensensor • Sitzheizung für Fahrer und Beifahrer • Spurhalteassistent (LDWS) • Spurwechsellassistent Plus (BSM) 	—	1.400,- 1.176,47	•	•
TECHNIK-PAKET ⁴⁾	Prime-Line	Center-Line	Exclusive-Line	Sports-Line
<ul style="list-style-type: none"> • Adaptive Geschwindigkeitsregelanlage mit radargestützter Distanzregelung (MRCC) und Pre Crash Safety-System mit aktivem Bremsengriff (SBS) • BOSE® Sound-System mit 7 Lautsprechern • City-Notbremsassistent Plus (SCBS R) • Lenkradheizung • Matrix-LED-Lichtsystem (ALH) mit 11 Segmenten je Scheinwerfer 	—	—	—	1.400,- 1.176,47
WEITERE WERKSEITIGE OPTIONEN	Prime-Line	Center-Line	Exclusive-Line	Sports-Line
Metallic-Lackierung	590,- 495,80	590,- 495,80	590,- 495,80	590,- 495,80
Metallic-Lackierung, Sonderfarbe Matrixgrau (46G)	790,- 663,87	790,- 663,87	790,- 663,87	790,- 663,87
Metallic-Lackierung, Sonderfarbe Magmarot (46V)	950,- 798,32	950,- 798,32	950,- 798,32	950,- 798,32
Lederausstattung ⁵⁾ mit elektrisch verstellbarem Fahrersitz mit Memory-Funktion				Pure-White Schwarz
	—	—	—	1.200,- 1.008,40
Mazda SD-Navigationssystem ²⁾	—	750,- 630,25	750,- 630,25	•



Alle Preise sind unverbindliche Preisempfehlungen der Mazda Motors (Deutschland) GmbH ab Auslieferungslager in Euro zuzüglich Überführungskosten. Angaben zum Kraftstoffverbrauch und zu den CO₂-Emissionen finden Sie auf Seite 10 und 11 dieser Preisliste.

MAZDA CX-3 INTERIEUR



Stoffbezug „Tekito“




Stoffbezug „Kumo“



Materialkombination Stoff/Ledernachbildung



Lederausstattung* Schwarz



Lederausstattung* Pure-White

FELGEN



16-Zoll-Stahlfelge mit Radzierblende



16-Zoll-Leichtmetallfelge Silber



18-Zoll-Leichtmetallfelge

LACKIERUNG




PURWEISS (A4D)




SATINWEISS METALLIC (25D)



MONDSTEINWEISS METALLIC (47A)



OBSIDIANGRAU METALLIC (42S)



TURMALINBLAU METALLIC (45B)




MITTERNACHTSBLAU METALLIC (42M)



ONYXSCHWARZ METALLIC (41W)



MATRIXGRAU METALLIC** (46G)




MAGMAROT METALLIC** (46V)

* Sitzmittelbahn und -wangen in Leder

** Sonderfarbe

MAZDA CX-3 TECHNISCHE DATEN



MOTORISIERUNG	BENZINER				DIESEL		
	SKYACTIV-G 121 FWD 89 kW (121 PS)	SKYACTIV-G 121 SKYACTIV-Drive FWD 89 kW (121 PS)	SKYACTIV-G 150 AWD 110 kW (150 PS)	SKYACTIV-G 150 SKYACTIV-Drive AWD 110 kW (150 PS)	SKYACTIV-D 115 FWD 85 kW (115 PS)	SKYACTIV-D 115 SKYACTIV-Drive FWD 85 kW (115 PS)	SKYACTIV-D 115 AWD 85 kW (115 PS)
i-ELOOP (System zur Bremsenergieerückgewinnung)	–	–	●	●	–	–	–
Hubraum (cm³)	1.998	1.998	1.998	1.998	1.759	1.759	1.759
Anzahl Zylinder / Ventile	4 / 16	4 / 16	4 / 16	4 / 16	4 / 16	4 / 16	4 / 16
Bohrung x Hub (mm)	83,5 x 91,2	83,5 x 91,2	83,5 x 91,2	83,5 x 91,2	79,0 x 89,7	79,0 x 89,7	79,0 x 89,7
Nennleistung (kW (PS)/bei min ⁻¹)	89 (121) / 6.000	89 (121) / 6.000	110 (150) / 6.000	110 (150) / 6.000	85 (115) / 4.000	85 (115) / 4.000	85 (115) / 4.000
Max. Drehmoment (Nm/bei min ⁻¹)	207 / 2.800	207 / 2.800	207 / 2.800	207 / 2.800	270 / 1.600 – 2.600	270 / 1.600 – 2.600	270 / 1.600 – 2.600
Verdichtungsverhältnis	14:1	14:1	14:1	14:1	14,8:1	14,8:1	14,8:1

KRAFTÜBERTRAGUNG

Antriebsystem	Vorderradantrieb 4 x 2	Vorderradantrieb 4 x 2	Allradantrieb 4 x 4	Allradantrieb 4 x 4	Vorderradantrieb 4 x 2	Vorderradantrieb 4 x 2	Allradantrieb 4 x 4
Getriebe	6-Gang- Schaltgetriebe	6-Stufen- Automatikgetriebe	6-Gang- Schaltgetriebe	6-Stufen- Automatikgetriebe	6-Gang- Schaltgetriebe	6-Stufen- Automatikgetriebe	6-Gang- Schaltgetriebe
G-Vectoring Control (GVC), Fahrdynamikregelung	●	●	●	●	●	●	●

LENKUNG

Lenkgetriebe	Elektrische Servolenkung						
Wendekreisdurchmesser (m)	10,6	10,6	10,6	10,6	10,6	10,6	10,6

FAHRLEISTUNGEN, VERBRÄUCHE UND EMISSIONEN

Beschleunigung ¹⁾ (0–100 km/h in Sek.)	9,0	9,9	8,8	9,7	9,9	11,0	10,5
Höchstgeschwindigkeit (km/h)	192	187	200	195	184	183	181
Kraftstoffverbrauch ²⁾ (l/100 km)	innerorts	7,5	7,2	8,5	7,7	4,8	5,4
	außerorts	5,4	5,5	6,1	6,1	4,1	4,5
	kombiniert	6,2	6,1	7,0	6,7	4,4	4,8
CO ₂ -Emission ²⁾ (g/km)	kombiniert	141	140	160	152	114	129
Effizienzklasse ³⁾	D	C	E	D	A	B	C
Abgasnorm	EURO 6d-Temp	EURO 6d-Temp	EURO 6d-Temp	EURO 6d-Temp	EURO 6d-Temp	EURO 6d-Temp	EURO 6d-Temp
Kraftstoffart	Super bleifrei nach DIN EN 228 (mind. 95 ROZ) E10-tauglich				Diesel nach DIN EN 590		
Tankinhalt (l)	48	48	44	44	48	48	44

● = Serienausstattung — = nicht verfügbar

Die angegebenen Werte beziehen sich, wenn nicht anders erläutert, auf den serienmäßig ausgestatteten Fahrzeuggrundtyp.

1) Unverbindliche Werksangabe. 2) Information über Kraftstoffverbrauch, CO₂-Emission und Stromverbrauch i.S.d. Pkw-EnVKV. Diese Fahrzeuge sind bereits nach dem neuen WLTP-Zyklus homologiert. Aus Gründen der Vergleichbarkeit sind Verbrauchs- und CO₂-Emissionswerte als NEFZ-Werte angegeben, die nach der Durchführungsverordnung (EU) 1153/2017 ermittelt wurden. CO₂-Emissionen, die durch die Produktion und Bereitstellung des Kraftstoffs bzw. anderer Energieträger entstehen, werden bei der Ermittlung der CO₂-Emissionen gemäß der Richtlinie 1999/94/EG nicht berücksichtigt. Die Angaben beziehen sich nicht auf ein einzelnes Fahrzeug und sind nicht Bestandteil des Angebots, sondern dienen allein Vergleichszwecken zwischen den verschiedenen Fahrzeugtypen. Der Kraftstoffverbrauch und die CO₂-Emissionen eines Fahrzeugs hängen nicht nur von der effizienten Ausnutzung des Kraftstoffs durch das Fahrzeug ab, sondern werden auch vom Fahrverhalten und anderen nichttechnischen Faktoren beeinflusst. Abweichende Werte können sich in der Praxis auch durch Umwelteinflüsse, Straßen- und Verkehrsverhältnisse sowie Fahrzeugzustand, zusätzliche Ausstattung und Fahrzeugbelastung ergeben. CO₂ ist das für die Erderwärmung hauptsächlich verantwortliche Treibhausgas.

MOTORISIERUNG	BENZINER				DIESEL			
	SKYACTIV-G 121 FWD 89 kW (121 PS)	SKYACTIV-G 121 SKYACTIV-Drive FWD 89 kW (121 PS)	SKYACTIV-G 150 AWD 110 kW (150 PS)	SKYACTIV-G 150 SKYACTIV-Drive AWD 110 kW (150 PS)	SKYACTIV-D 115 FWD 85 kW (115 PS)	SKYACTIV-D 115 SKYACTIV-Drive FWD 85 kW (115 PS)	SKYACTIV-D 115 AWD 85 kW (115 PS)	
Leergewicht ⁴⁾ einschl. Fahrer (kg)	1.259 – 1.310	1.288 – 1.340	1.331 – 1.385	1.363 – 1.415	1.318 – 1.370	1.336 – 1.385	1.382 – 1.435	
Maximale Anhängelast (kg)	ungebremst	625	640	665	680	655	690	
		gebremst	8% Steigung	1.200	1.200	1.200	1.200	1.200
			12% Steigung	1.200	1.200	1.200	1.200	1.200
Maximale Dach- / Stützlast (kg)	50 / 75	50 / 75	50 / 75	50 / 75	50 / 75	50 / 75	50 / 75	
Zulässige Achslast (kg)	vorne hinten		900 867	940 862	931 915	965 918	969 861	
Zulässiges Gesamtgewicht (kg)	1.692		1.727	1.773	1.808	1.755	1.780	

ABMESSUNGEN

Außen	Fahrzeuglänge /-breite /-höhe ⁵⁾ (mm)	4.275 / 1.765 / 1.535	4.275 / 1.765 / 1.535	4.275 / 1.765 / 1.535	4.275 / 1.765 / 1.535	4.275 / 1.765 / 1.535	4.275 / 1.765 / 1.535
	Fahrzeugbreite von Spiegel zu Spiegel (mm)	2.049	2.049	2.049	2.049	2.049	2.049
	Bodenfreiheit ⁵⁾ (mm)	155	155	155	155	155	155
	Radstand (mm)	2.570	2.570	2.570	2.570	2.570	2.570
Innen	Kopf-/Schulter-/ Beinfreiheit (mm)	vorne	976 / 1.360 / 1.058	976 / 1.360 / 1.058	976 / 1.360 / 1.058	976 / 1.360 / 1.058	976 / 1.360 / 1.058
		hinten	944 / 1.281 / 888	944 / 1.281 / 888	944 / 1.281 / 888	944 / 1.281 / 888	944 / 1.281 / 888
Kofferraum	Sitzhöhe vom Boden ⁶⁾ (mm)	vorne hinten	599 640	599 640	599 640	599 640	599 640
	Volumen (l) Maximalvolumen ⁷⁾ (l)	350 ⁸⁾ 1.260	350 ⁸⁾ 1.260	350 ⁸⁾ 1.260	350 ⁸⁾ 1.260	350 ⁸⁾ 1.260	350 ⁸⁾ 1.260
	Kofferraumlänge ¹⁾ (mm)	bis 2. 1. Sitzreihe	800 1.440	800 1.440	800 1.440	800 1.440	800 1.440
	Kofferraumbreite zwischen den Radkästen ¹⁾ (mm)	1.000	1.000	1.000	1.000	1.000	1.000
	Höhe vom Kofferraumboden bis -abdeckung ¹⁾ (mm)	575	575	575	575	575	575

VERBRAUCHS- UND EMISSIONSWERTE NACH WLTP⁹⁾

Die kombinierten WLTP-Kraftstoffverbrauchs- und Emissionswerte werden bei einer Zulassung von Fahrzeugen seit dem 01.09.2018 zur Berechnung der Kfz-Steuer verwendet. Die nach der Pkw-EnVKV anzugebenden Verbrauchs- und Emissionswerte finden Sie auf Seite 8. Weitere Informationen erhalten Sie bei Ihrem Mazda Vertragshändler und unter www.mazda.de/WLTP.

Kraftstoffverbrauch (l/100 km)	kombiniert	6,6	7,2	7,4	8,1	5,2	5,9	6,1
CO ₂ -Emission ²⁾ (g/km)	kombiniert	149	161	166	181	138	156	160

● = Serienausstattung — = nicht verfügbar

Die angegebenen Werte beziehen sich, wenn nicht anders erläutert, auf den serienmäßig ausgestatteten Fahrzeuggrundtyp.

3) Effizienzklassen bewerten Fahrzeuge anhand der CO₂-Emission unter Berücksichtigung des Fahrzeuggewichtes. 4) Leergewicht in fahrbereitem Zustand (Tank und Flüssigkeitsbehälter zu 90% gefüllt) inkl. 75 kg für den Fahrer. Durch unterschiedliche Ausstattung und Extras kann sich das Leergewicht der Fahrzeuge erhöhen, wodurch die Nutzlast entsprechend verringert wird. 5) Werte bei Leergewicht inkl. 75 kg für den Fahrer. Die angegebene Fahrzeughöhe ist inkl. der Sharkfin-Antenne. 6) Wert in unbeladenem Zustand. 7) Wert bei umgelegter Rücksitzlehne und dachhoher Beladung. 8) Bei Wahl des Technik-Pakets mit BOSE® Sound-System verringert sich das Kofferraumvolumen von 350 auf 287 Liter. 9) Seit dem 1. September 2017 werden bestimmte Neuwagen nach dem weltweit harmonisierten Prüfverfahren für Personewagen und leichte Nutzfahrzeuge (World Harmonised Light Vehicle Test Procedure, WLTP), einem neuen, realistischeren Prüfverfahren zur Messung des Kraftstoffverbrauchs und der CO₂-Emissionen, typgenehmigt. Seit dem 1. September 2018 ersetzt WLTP den neuen europäischen Fahrzyklus (NEFZ) das vorherige Prüfverfahren. Wegen der realistischeren Prüfbedingungen sind die nach dem WLTP gemessenen Kraftstoffverbrauchs- und CO₂-Emissionswerte in vielen Fällen höher als die nach dem NEFZ gemessenen.

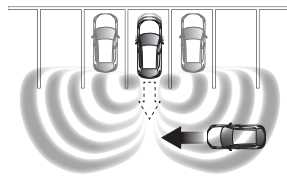
MAZDA CX-3 TECHNIK IM DETAIL ERKLÄRT

ADAPTIVE GESCHWINDIGKEITSREGELANLAGE (MRCC)



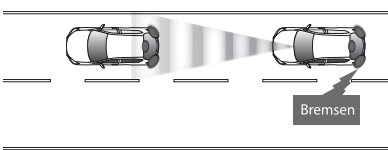
Wofür steht ...	MRCC = Mazda Radar Cruise Control
Primäre Funktion:	Distanzregelung zum vorausfahrenden Fahrzeug bei aktivierter Geschwindigkeitsregelanlage
Verwendete Technik:	Radarsensor
Geschwindigkeit:	Zwischen 30 und 200 km/h; für Automatikgetriebe zwischen 0 und 200 km/h
Wie funktioniert das System bzw. was macht es?	Die adaptive Geschwindigkeitsregelanlage mit Distanzregelung ist ein radargestütztes System, das das Fahrzeug konstant auf der zuvor eingestellten Geschwindigkeit hält, sofern der vom Fahrer vorher definierte Sicherheitsabstand zum vorausfahrenden Fahrzeug dies zulässt. Abstand und Geschwindigkeit werden durch selbsttätiges Bremsen und Beschleunigen variabel dem fließenden Verkehr angepasst. In Verbindung mit einem Automatikgetriebe erfolgt dies auch bis zum Stillstand und bei der anschließenden Weiterfahrt (Stauassistentz-Funktion).

AUSPARKHILFE (RCTA)



Wofür steht ...	RCTA = Rear Cross Traffic Alert
Primäre Funktion:	Warnung bei drohender Kollision mit Querverkehr beim rückwärtigen Ausparken
Verwendete Technik:	Radarsensoren (im hinteren Stoßfänger)
Geschwindigkeit:	-
Wie funktioniert das System bzw. was macht es?	Das System nutzt die Radarinfrastuktur des Spurwechselassistent Plus (BSM) und kann vor Kollisionen mit querenden Fahrzeugen beim Ausparken warnen, die oftmals zu schweren Unfällen führen und auch Personenschäden zur Folge haben können. Dabei scannt der Radar den Bereich hinter dem Fahrzeug und warnt den Fahrer bei einem sich nähernden Fahrzeug in den Außenspiegeln und zusätzlich durch einen Warnton.

CITY-NOTBREMSASSISTENT (SCBS) MIT FUSSGÄNGERERKENNUNG

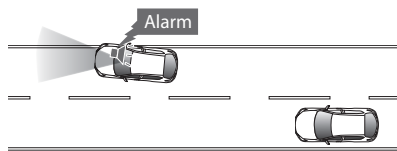


Wofür steht ...	SCBS = Smart City Brake Support
Primäre Funktion:	Warnung vor drohenden Auffahrkollisionen und falls erforderlich autonome Bremsung
Verwendete Technik:	Kamera (in der Windschutzscheibe)
Geschwindigkeit:	Zwischen 4 und 80 km/h
Wie funktioniert das System bzw. was macht es?	Das System ermittelt aktiv den Abstand und die Differenzgeschwindigkeit zum vorausfahrenden Fahrzeug. Erkennt das SCBS ein Kollisionsrisiko, werden die Bremsen in Bereitschaft versetzt, sodass bei einer Betätigung des Bremspedals sofort der volle Bremsdruck zur Verfügung steht. Erfolgt keine Reaktion des Fahrers, werden die Bremsen automatisch betätigt, um so die Folgen einer Kollision zu mindern oder diese ganz zu vermeiden.

CITY-NOTBREMSASSISTENT PLUS (SCBS R)

Wofür steht ...	SCBS R = Smart City Brake Support Reverse
Primäre Funktion:	Warnung vor drohenden Kollisionen im rückwärtigen Raum und falls erforderlich autonome Bremsung, insbesondere bei Einparkvorgängen
Verwendete Technik:	Ultraschallsensor
Geschwindigkeit:	Zwischen 2 und 8 km/h
Wie funktioniert das System bzw. was macht es?	Das System ermittelt bei eingelegtem Rückwärtsgang Hindernisse, die sich hinter dem Fahrzeug befinden. Bei drohender Kollision wird der Fahrer optisch und akustisch alarmiert. Erfolgt keine Reaktion des Fahrers, werden die Bremsen automatisch betätigt, um so die Folgen einer Kollision zu mindern oder diese ganz zu vermeiden.

SPURHALTEASSISTENT (LDWS)



Wofür steht ...	LDWS = Lane Departure Warning System
Primäre Funktion:	Warnt den Fahrer vor einem unbeabsichtigten Wechsel der Fahrspur
Verwendete Technik:	Kamera (in der Windschutzscheibe)
Geschwindigkeit:	Ab 65 km/h
Wie funktioniert das System bzw. was macht es?	Der Spurhalteassistent (LDWS) warnt den Fahrer vor einem unbeabsichtigten Spurwechsel. Bei einer Geschwindigkeit oberhalb von 65 km/h scannt eine Kamera den Bereich vor dem Fahrzeug und die Position des Fahrzeugs wird in Relation zu den Fahrbahnmarkierungen berechnet. Droht das Fahrzeug die Spur zu verlassen, erfolgt eine akustische und optische Warnung und der Fahrer kann rechtzeitig reagieren.

MÜDIGKEITSERKENNUNG (DAA)

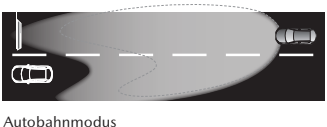
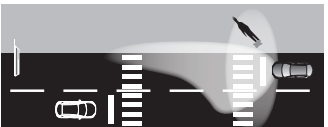
Wofür steht ...	DAA = Driver Attention Alert
Primäre Funktion:	Warnung bei Anzeichen für Müdigkeit oder nachlassender Aufmerksamkeit
Verwendete Technik:	Kamera (in der Windschutzscheibe)
Geschwindigkeit:	Ab 65 km/h bis 140 km/h
Wie funktioniert das System bzw. was macht es?	Das Fahr- und speziell Lenkverhalten des Fahrers wird im Hinblick auf die Position des Fahrzeugs in Relation zu den Fahrbahnmarkierungen über einen definierten Zeitraum überwacht. Wenn die Müdigkeitserkennung (DAA) durch auffällige Abweichungen gegenüber dem Lernwert Anzeichen für nachlassende Aufmerksamkeit oder Müdigkeit feststellt, fordert das System den Fahrer durch ein entsprechendes Symbol im Display auf, eine Pause zu machen.

PRE CRASH SAFETY-SYSTEM (SBS)

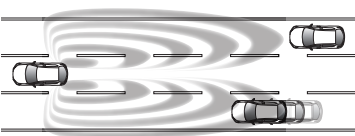
Wofür steht ...	SBS = Smart Brake Support
Primäre Funktion:	Warnung bei zu geringem Abstand und drohenden Auffahrkollisionen; falls erforderlich, autonome Bremsung selbst bei höheren Geschwindigkeiten
Verwendete Technik:	Radarsensor
Geschwindigkeit:	Von 15 bis 200 km/h
Wie funktioniert das System bzw. was macht es?	Das System berechnet auf Grundlage von Geschwindigkeit und Abstand die Zeit, die bis zum Erreichen des Hindernisses bleibt. Bei einer drohenden Kollision wird der Fahrer zunächst mit einem Warnton und einem unmissverständlichen Signal im Display zum Bremsen aufgefordert, bevor das System (bis zu einer Geschwindigkeit von 160 km/h) schließlich selbstständig bremsen, um die Folgen einer Kollision zu mindern.

MATRIX LED-LICHTSYSTEM, INKL. FERNLICHTAUTOMATIK UND VARIABLER LICHTMODI (ALH)

Wofür steht ...	ALH = Adaptive LED Headlights
Primäre Funktion:	Optimales Ausleuchten der Fahrbahn durch Anpassung von Lichtkegel, Lichtstärke und Lichtverteilung an Streckenverlauf und Verkehrssituation. Nutzung hoch-effizienter Voll-LED-Scheinwerfer mit einzeln steuerbaren Leuchteinheiten.
Verwendete Technik:	Kamera (in der Windschutzscheibe) sowie Voll-LED-Scheinwerfer mit einzeln steuerbaren Leuchteinheiten.
Geschwindigkeit:	-
Wie funktioniert das System bzw. was macht es?	Das Matrix LED-Lichtsystem passt Lichtkegel, Lichtstärke sowie Lichtverteilung durch Zu- und Abschaltung einzelner Leuchteinheiten der Verkehrssituation sowie dem Streckenverlauf an. So sorgt eine besonders breite Fahrbahnausleuchtung unter 40 km/h für mehr Sicherheit in der Stadt sowie beim Abbiegen, während oberhalb von 95 km/h der automatisch aktivierte Autobahnmodus dank größerer Reichweite für besonders weite Sicht sorgt. Die Fernlichtautomatik ermöglicht zudem ein permanent blendfreies Fernlicht mittels automatisch gesteuerten an- und ausschaltbaren Sektionen im Voll-LED-Scheinwerfer, die entgegenkommende oder auch vorausfahrende Fahrzeuge aussparen und nur den Bereich ausleuchten, in dem sich kein Fahrzeug befindet.



SPURWECHSELASSISTENT PLUS (BSM)



Wofür steht ...	BSM = Blind Spot Monitoring
Primäre Funktion:	Warnung bei Fahrzeugen im „toten Winkel“ oder Kollisionsgefahr beim Spurwechsel
Verwendete Technik:	Radarsensoren (im hinteren Stoßfänger)
Geschwindigkeit:	Ab ca. 30 km/h
Wie funktioniert das System bzw. was macht es?	Das System arbeitet radarbasiert und hilft dem Fahrer bei Spurwechseln die Bereiche links und rechts hinter und neben dem Fahrzeug („toter Winkel“) zu überwachen. Befindet sich ein Fahrzeug im überwachten Bereich, wird der Fahrer optisch durch eine Warnleuchte im Außenspiegel und bei gesetztem Blinker zusätzlich durch einen Warnton auf die Gefahr aufmerksam gemacht.

G-VECTORING CONTROL FAHRDYNAMIK-REGELUNG

Wofür steht ...	GVC = G-Vectoring Control
Primäre Funktion:	Optimierte Lenk-Präzision und höhere Fahrdynamik, weniger Lenkaufwand und Ermüdung, natürlicheres und komfortableres Fahrverhalten für alle Passagiere dank reduzierter Fliehkräfte
Verwendete Technik:	Sensoren und Software zur Steuerung des Drehmoments für aktive Radlastverteilung, exklusive Mazda-Technik und nur in Verbindung mit SKYACTIV möglich
Wie funktioniert das System bzw. was macht es?	Dank G-Vectoring Control werden Quer- und Längsbeschleunigung durch subtile Eingriffe in die Motorsteuerung so beeinflusst, dass sich das Kurvenverhalten verbessert und der Fahrkomfort steigt. Beim Einlenken in eine Kurve reduziert die Motorsteuerung für einen Moment die Einspritzmenge und damit das Drehmoment. Das Fahrzeug nickt dadurch nach vorn und verlagert Gewicht auf die Vorderachse. Zudem werden kleinere Lenkkorrekturen überflüssig und die Mitfahrer weniger starken Fliehkräften ausgesetzt.

MAZDA CX-3

MAZDA GARANTIELEISTUNGEN

NEUWAGENGARANTIE	
3 Jahre Garantie bis 100.000 km (je nachdem, was zuerst eintritt)	12 Jahre Durchrostungsgarantie
3 Jahre Lackgarantie	Mazda Europe Service

ANSCHLUSSGARANTIE ⁷⁾		
GARANTIELAUFZEITEN		
12 Monate Laufzeit bis 150.000 km Gesamtleistung (je nachdem, was zuerst eintritt)	146,- 122,69	inkl. 19% MwSt. exkl. 19% MwSt.
24 Monate Laufzeit bis 150.000 km Gesamtleistung (je nachdem, was zuerst eintritt)	227,- 190,76	inkl. 19% MwSt. exkl. 19% MwSt.
60 Monate Laufzeit bis 150.000 km Gesamtleistung (je nachdem, was zuerst eintritt)	599,- 503,36	inkl. 19% MwSt. exkl. 19% MwSt.

GARANTIEABSCHLUSS	
Die Garantie beginnt direkt im Anschluss an die Mazda Neuwagengarantie.	
Garantielaufzeit 12 und 24 Monate	Die Mazda Neuwagen-Anschlussgarantie kann während der gesamten Laufzeit der Mazda Neuwagengarantien abgeschlossen werden.
Garantielaufzeit 60 Monate	Die Mazda Neuwagen-Anschlussgarantie kann nur für Privatkundenzulassungen bis zu einem maximalen Alter von 12 Monaten ab Erstzulassung und einer maximalen Gesamtleistung von 10.000 km ab Erstzulassung abgeschlossen werden.

GARANTIEVERLÄNGERUNG ⁷⁾		
Während der Laufzeit der Mazda Neuwagen-Anschlussgarantie lässt sich diese um jeweils ein weiteres Jahr bis zum vollendeten 10. Jahr nach Beginn der Mazda Neuwagengarantie oder bis zu einer Gesamtleistung von 200.000 km verlängern.		
67 kW (91 PS) bis 92 kW (125 PS)	227,- 190,76	inkl. 19% MwSt. exkl. 19% MwSt.
93 kW (126 PS) bis 146 kW (199 PS)	286,- 240,34	inkl. 19% MwSt. exkl. 19% MwSt.

⁷⁾ Die Anschlussgarantie und Garantieverlängerung sind Angebote der CG Car Garantie Versicherung AG, Freiburg, gemäß den gültigen Garantiebedingungen. Keine Mazda Anschlussgarantie kann vergeben werden für Fahrzeuge, die: mindestens zeitweilig als Taxen, Mietwagen, Selbstfahrer-Mietwagen, Fahrschulwagen, für Kurier-, Eil- und Paketdienste, für Krankentransporte sowie zur gewerbsmäßigen Personenbeförderung genutzt werden sollen; an gewerbsmäßige Wiederverkäufer veräußert werden; die auf den Händler zugelassen werden; nicht in der EU, Schweiz, Norwegen, Island oder Liechtenstein zugelassen werden; mit leistungsgesteigerten Aggregaten und für Sonderkraftfahrzeuge; bei denen die von Mazda vorgeschriebenen/empfohlenen Wartungs-, Inspektions- oder Pflegearbeiten nicht ordnungsgemäß durchgeführt worden sind.

MAZDA ORIGINAL ZUBEHÖR

Bitte beachten Sie:

Das umfangreiche Zubehörprogramm für Ihren Mazda CX-3 finden Sie in einer separat erhältlichen Zubehör-Broschüre. Die Preise können Sie der zugehörigen Zubehör-Preisliste entnehmen. Ihr Mazda Vertragspartner berät Sie gerne.

Unter anderem für Ihren Mazda CX-3 als Zubehör verfügbar:

- Anhängezugvorrichtung und Elektro-Satz
- Beleuchtete Einstiegsblenden
- Dachheckspoiler
- Design-Unterbodenschutz für vorne und hinten
- Kofferraum-Schalenwanne mit CX-3 Logo
- Lastenträger, Dachbox, Fahrradträger
- LED-Innenbeleuchtung
- Pedalsatz aus Aluminium



MAZDA FINANCE

Ob Finanzierung, Leasing oder Versicherung: Mazda Finance, ein Service-Center der Santander Consumer Bank¹⁾, bietet Ihnen individuelle Finanzdienstleistungen, faire Konditionen und vor allem eine schnelle und einfache Abwicklung. Damit Ihre Finanzierung genauso zu Ihnen passt wie Ihr neuer Mazda.

FINANZIERUNG	
Mazda VarioOption	Budget Finanzierung
<ul style="list-style-type: none">Flexible Laufzeiten von 24 bis 48 Monaten Besonders niedrige Monatsraten durch die vertraglich vereinbarte höhere Schlussrate Am Ende der Laufzeit können Sie aus drei Optionen auswählen: <ol style="list-style-type: none">Sie geben Ihr Fahrzeug entsprechend der Rückkaufvereinbarung zurück und entscheiden sich für Ihr neues Mazda Wunschmodell.²⁾ Sie finanzieren die Schlussrate zu den günstigen Konditionen der Mazda Finance und fahren Ihr Fahrzeug einfach weiter.³⁾ Sie bezahlen die Schlussrate und das Fahrzeug gehört Ihnen.	<ul style="list-style-type: none">Sie finanzieren Ihr Wunschfahrzeug über 12 bis 60 Monate zu attraktiven Monatsraten mit einer fest vereinbarten höheren Schlussrate. Am Ende der Laufzeit zahlen Sie die Schlussrate und das Fahrzeug gehört Ihnen.
	Classic Finanzierung (linear)
	<ul style="list-style-type: none">Sie finanzieren den Kaufpreis in gleichbleibenden, individuellen Monatsraten über die Laufzeit von 12 bis 96 Monaten.

LEASING

Beim Leasing Ihres neuen Mazda zahlen Sie mit geringen Monatsraten lediglich für die Nutzung des Fahrzeuges. Am Ende der Leasing-Zeit geben Sie das Fahrzeug einfach in vertragsgemäßem Zustand zurück.

Kilometer-Leasing	Full-Service-Leasing
<ul style="list-style-type: none">Transparente Berechnung auf Basis Ihrer voraussichtlichen Gesamtfahrleistung Bei Vertragsende: Abrechnung von Mehr- oder Minderkilometern zur vereinbarten Kilometerleistung	<ul style="list-style-type: none">Gewerbliches Full-Service-Leasing bereits ab dem ersten Fahrzeug Maßgeschneidertes Leasing-Komplettpaket für Planungssicherheit und Effizienz Flexible Laufzeit zwischen 12 und 60 Monaten Variable jährliche Laufleistung zwischen 5.000 und 90.000 Kilometern. Gesamtfahrleistung 180.000 Kilometer.

Restwert-Leasing	<ul style="list-style-type: none">Umfassende Bandbreite variabler Servicemodule⁴⁾, wie z. B. Wartung und Verschleiß, GAP-Versicherung, Reifenservice oder Schadensmanagement Einfache und unbürokratische Abwicklung
<ul style="list-style-type: none">Berechnung auf Basis des wahrscheinlichen Restwertes des Fahrzeugs zum Zeitpunkt der Rückgabe Bei Vertragsende: Abrechnung des kalkulierten Restwertes gegenüber dem tatsächlichen Restwert des Fahrzeugs	

www.mazda.de	www.mazda-firmenkunden.de
Es erwarten Sie ausführliche Informationen zum Mazda Modellprogramm, unsere attraktiven Sondermodelle und -aktionen sowie alle Neuigkeiten rund um Mazda.	Der Link für Firmenkunden und Flotteneinkäufer.

DIE MAZDA VERSICHERUNG

ATTRAKTIVE ANGEBOTE FÜR PRIVAT- UND GEWERBEKUNDEN⁵⁾

Hervorragender Schutz mit umfangreichen Vorteilen:

- 24 Monate Neupreisentschädigung bei Diebstahl oder Totalschaden
 - Sound- und integriertes Navi-System beitragsfrei und unbegrenzt mitversichert
 - Fahrschutz-Versicherung⁶⁾ erstattet z. B. Verdienstaussfall, Pflegekosten oder Schmerzensgeld
 - „Nix-Passiert-Tarif“ – der optionale Rabattschutz von Verti
- Sprechen Sie Ihren Mazda Vertragshändler an.

MAZDA CARE⁷⁾

SORGENFREIHEIT UND PLANUNGSSICHERHEIT

	
---	---

Mit dem Kauf eines Mazda entscheiden Sie sich für Innovation, Verlässlichkeit, Sicherheit und Einfallsreichtum. Ergänzen Sie diese Werte um einen zusätzlichen Mehrwert: Mazda Care gewährt Ihnen viele Vorteile und deckt die Kosten für alle fälligen Wartungen bis zu fünf Jahre ab. Das Paket Mazda Care Plus deckt darüber hinaus auch die Kosten für relevante Verschleißteile und die Gebühren für die Haupt- und Abgasuntersuchungen ab.

MAZDA CARE	MAZDA CARE PLUS
ANFALLENDE WARTUNGEN GEMÄSS WARTUNGSPLAN:	ZUSÄTZLICH MIT AUSTAUSCH VON:
Motorölwechsel inkl. Ölfilter	Bremsscheiben
Bremsflüssigkeitswechsel	Bremsbeläge
Getriebeölwechsel	Kupplung (Scheibe, Druckplatte, Ausrücklager)
Luft- und Kraftstofffilter	Keilriemen
Innenraumfilter	Keilrippenriemenspanner
Zündkerzen	Wischerblätter
Außerdem: Mobilitätsgarantie Mazda Europe Service	Batterie
	Außerdem: Gebühren für HU und AU ⁸⁾

Ihr Mazda Vertragshändler berät Sie gerne.

1) Mazda Finance, ein Service-Center der Santander Consumer Bank AG, Santander-Platz 1, 41061 Mönchengladbach. 2) Die Rückkaufvereinbarung wird zwischen dem Mazda Vertragshändler und dem Kunden getroffen und ist kein Angebot der Mazda Finance. Nur bei teilnehmenden Mazda Vertragshändlern. 3) Bonität vorausgesetzt. 4) Umfang aller angebotenen Service-Bestandteile gemäß den Regelungen zu Leistungen im Rahmen des Full-Service-Leasing. 5) Ein Angebot der Verti Versicherung AG, Rheinstraße 7a, 14513 Teltow. Tarif „Pro Car“. Es gelten die Annahmerichtlinien und Versicherungsbedingungen der Verti Versicherung AG. 6) Optional. 7) Ein Angebot der CAR-GARANTIE GMBH, Gündlinger Straße 12, 79111 Freiburg. 8) Die Abgasuntersuchung wird vom teilnehmenden Mazda Service Partner vorgenommen, die Hauptuntersuchung nach § 29 StVZO von einer amtlich zugelassenen Prüforganisation zu von dieser festgelegten Preisen.

www.mazda.de/FindMyMazda	www.mazdagebrauchtwagen.de
	
Finden Sie Ihren neuen Mazda und profitieren Sie von den Vorteilen unseres Mazda Vertriebsnetzes.	Einen umfassenden Überblick über den Gebrauchtwagenbestand finden Sie unter:

Eine Werbung der Mazda Motors (Deutschland) GmbH

Hotline: 02173 / 943 121

DRIVE TOGETHER

Die Angaben in dieser Preisliste sind unverbindlich. Mazda behält sich Änderungen gegenüber den Angaben in dieser Preisliste, z.B. im Hinblick auf technische Daten, Konstruktion, Ausstattung und Material, vor, sofern die Änderungen für den Kunden zumutbar sind und eine damit verbundene Minderung des Wertes oder der Gebrauchstauglichkeit des Liefergegenstandes nicht erheblich ist.

Abbildungen zeigen teilweise aufpreispflichtige Sonderausstattungen. Die Angaben und Abbildungen in diesem Prospekt sind unverbindlich und enthalten gegebenenfalls auch Ausstattungsdetails, die nicht auf dem deutschen Markt oder nicht in der abgebildeten Kombination erhältlich sind. Die in diesem Prospekt abgebildeten Muster für Farben und Polster können drucktechnisch bedingt von dem tatsächlichen Aussehen abweichen.

BOSE®, das BOSE Logo, AudioPilot®, ND®, Richbass® und Centerpoint® sind eingetragene Markennamen der BOSE Corporation in den USA und in anderen Ländern. Verwendung mit freundlicher Genehmigung. Die Bluetooth® Wortmarke und Logos sind eingetragene Marken der Bluetooth SIG, Inc. Die Verwendung dieser Marken durch Mazda Motors (Deutschland) GmbH erfolgt unter Lizenz. Andere Markennamen und Markenzeichen gehören den jeweiligen Eigentümern. Apple CarPlay™ ist ein eingetragenes Warenzeichen der Apple Inc. Android™ ist ein eingetragenes Warenzeichen von Google Inc.

Copyright Mazda Motors (Deutschland) GmbH. Alle Rechte vorbehalten. Alle Texte, Bilder, Grafiken sowie ihre Arrangements unterliegen dem Urheberrecht und anderen Gesetzen zum Schutz geistigen Eigentums. Sie dürfen weder für Handelszwecke oder zur Weitergabe — ganz oder teilweise — kopiert noch verändert werden.

Stand: 15.07.2019